



ФЕДЕРАЛЬНАЯ СЛУЖБА
ГОСУДАРСТВЕННОЙ СТАТИСТИКИ

Оборот оптовой торговли Тамбовской области



август 2022 года



ОБОРОТ ОПТОВОЙ ТОРГОВЛИ ТАМБОВСКОЙ ОБЛАСТИ

АВГУСТ 2022г.

МЛН.
РУБЛЕЙ

30195,8

ИФО
(к соответствующему
периоду 2021 года)

83,1%

Доля в
обороте

100,0%

Всего

25952,5

80,3%

85,9%

Организации оптовой торговли
(кроме оптовой торговли автотранспортными средствами и мотоциклами)

4243,3

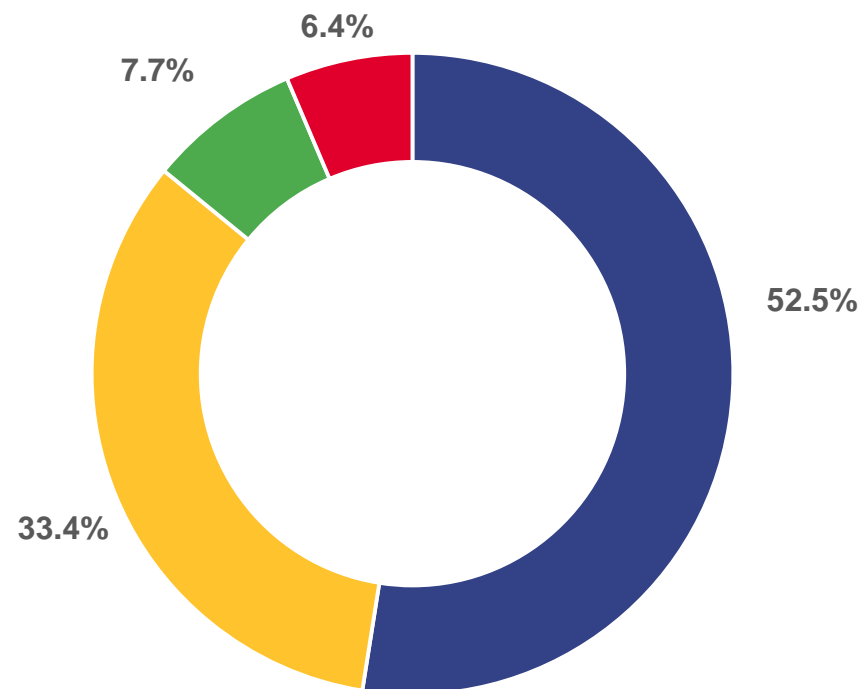
106,2%

14,1%

Организации других видов деятельности

СТРУКТУРА ФОРМИРОВАНИЯ ОБОРОТА ОПТОВОЙ ТОРГОВЛИ

В % К ИТОГУ







- Крупные и средние организации оптовой торговли
- Крупные и средние организации других видов деятельности
- Субъекты малого предпринимательства организаций оптовой торговли
- Субъекты малого предпринимательства организаций других видов деятельности





ТОВАРНАЯ СТРУКТУРА ОБОРОТА ОПТОВОЙ ТОРГОВЛИ ОРГАНИЗАЦИЙ ОПТОВОЙ ТОРГОВЛИ

АВГУСТ, В % К ИТОГУ

КАТЕГОРИИ	август, млн. руб.	в % к предыдущему периоду	в % к соответствующему периоду 2021 года
 Пищевые продукты	5872,5	61,6	102,6
 Несельскохозяйственные промежуточные продукты, отходы и лом	3336,9	123,6	77,8
 Сельскохозяйственное сырье	1890,5	110,0	66,6
 Машины и оборудование	1662,4	93,3	86,5
 Непродовольственные потребительские товары	1434,2	117,8	105,9
 Неспециализированная оптовая торговля	9,1	115,2	28,1
 Агентские вознаграждения	5,2	106,1	89,7

